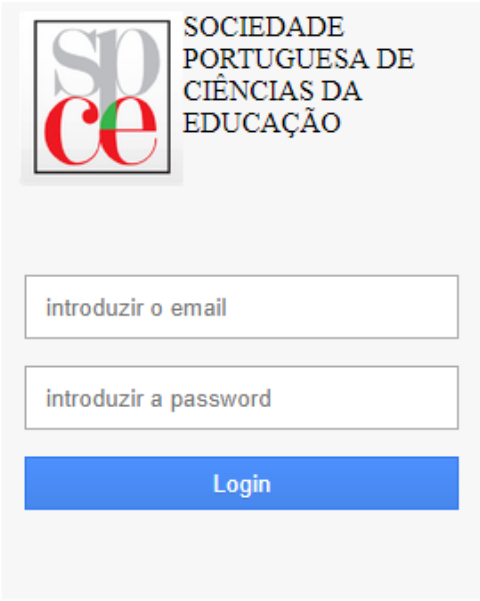



MANUAL PARA USO DA PLATAFORMA

1. Aceder ao link:

- a. <http://www.spce.org.pt/magazine/index.php>



 SOCIEDADE
PORTUGUESA DE
CIÊNCIAS DA
EDUCAÇÃO

introduzir o email

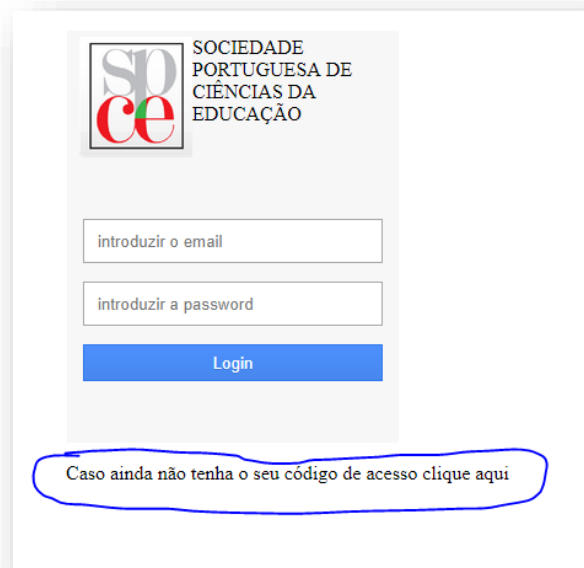
introduzir a password

Login

[Caso ainda não tenha o seu código de acesso clique aqui](#)

- b. Caso já tenha as credenciais, é só introduzir.

- c. Se ainda não tiver as credencias clicar no texto em baixo para o efeito, por cima da palavra “aqui”:



SOCIEDADE PORTUGUESA DE CIÊNCIAS DA EDUCAÇÃO

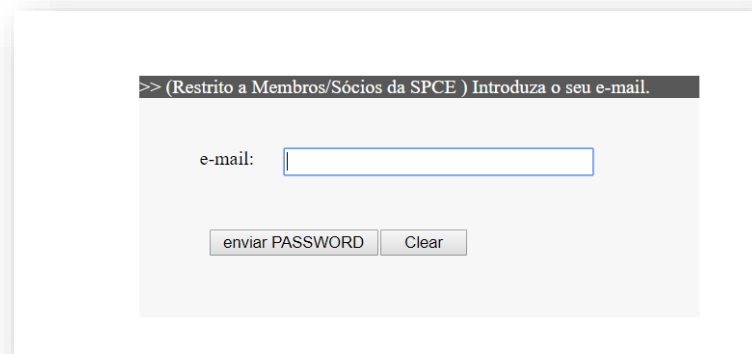
introduzir o email

introduzir a password

Login

Caso ainda não tenha o seu código de acesso clique aqui

E após isso irá aparecer o seguinte ecrã:



>> (Restrito a Membros/Sócios da SPCE) Introduza o seu e-mail.

e-mail:

enviar PASSWORD Clear

Neste ecrã irá introduzir o seu e-mail (de contacto com a SPCE). É de notar que se tiver usado ou fornecido mais do que um, tente todos, ou contacte a SPCE para obter o e-mail registado na base de dados.

Após a inserção do e-mail clique no botão “enviar password”. Após pouco tempo irá receber um e-mail com a password. Verifique também a caixa “spam”.

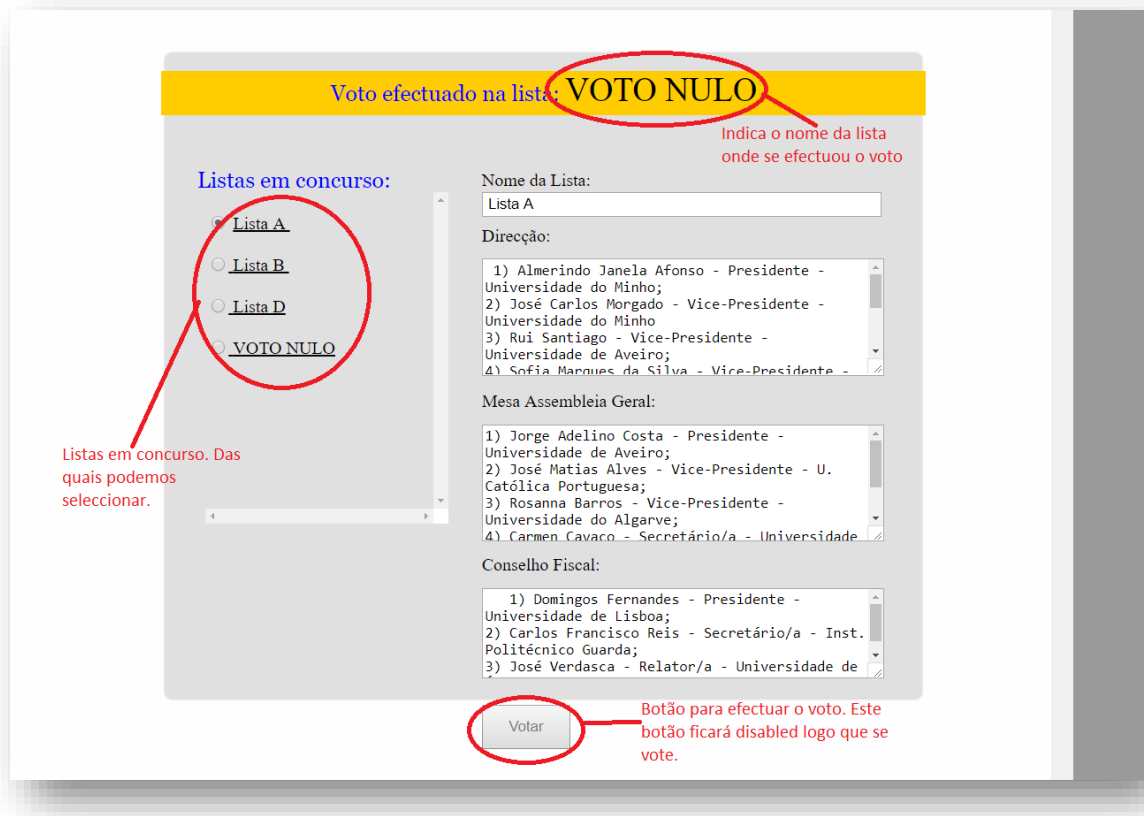
2. Após a inserção de credenciais válidas aparecerá o seguinte ecrã:



The screenshot displays a web page titled "Página de Sócio". At the top left, there is a link "Clique aqui para obter ajuda/informações". At the top right, it says "Bem vindo(a), | LogOut". Below the title, there are three tabs: "Info Pessoal", "Listas", and "Resultados". The "Info Pessoal" tab is active. The main content area is titled "Detalhes do Sócio" and contains three input fields with labels: "Nome:" (empty), "Nº de sócio:" (containing "4000"), and "E-mail:" (containing "spce.geral@gmail.com"). At the bottom of the page, there is a small copyright notice: "SPCE © Todos os direitos reservados".

Nesta página são apresentados os dados do sócios que fez o log-in no sistema.

Se clicar no separador "Listas" aparecerá a seguinte página (veja as legendas a vermelho, pois, é aqui que fará o voto):



3. No separador resultados será possível verificar os totais por listas, dos votos feitos por esta via:

